

Introduktion till sli.se/medioteket för pedagogisk personal

Innehåll

- 4** Konto
 - Logga in
 - Bli medlem
- 5** Söka
 - Sök
 - Filter
 - Boxar
 - Samsök
- 6** Strömma media
- 7** Kommentarer
- 7** Dela/Skapa klipp
- 7** Ignorera åldersbegränsning för elever
- 8** Boka media och förlänga lånetiden
- 9** Favoriter
- 9** Inställningar
- 9** Glömt lösenordet?
- 9** App
- 10** Kontakta oss

Konto

(Obs elevregistrering görs på annat sätt. Se separat elevmanual)

Logga in

Gå till sli.se/medioteket och klicka på hänglåset uppe till höger. Fyll i din E-postadress och Lösenord.

Stockholms stad

Sök

Hem Play/Sök

Hem Information

Välkommen ti

Logga in

E-post

Lösenord

OK

Eller logga in med:

Skolfederation

Logga in

Skapa konto

Glömt lösenordet?

Kontakta oss

Bli medlem

All personal som arbetar på en skola/förskola som har ett avtal med Medioteket är välkomna att skapa ett personligt konto.

Gå till sli.se/medioteket och klicka på hänglåset uppe till höger. Välj ”Skapa konto” och fyll i formuläret.

Använd din arbetsmailadress!

När du fyllt i formuläret är det dags att aktivera kontot. Gå till din e-post och klicka på länken du fått för att slutföra registreringen.

Hem Play/Sök

Hem Information

Välkommen - logga in eller skapa ett konto här!

OBS! När du har skapat ett nytt konto, måste du logga ut och in igen för att kunna se strömmande film.

Lärare: Fyll i fälten till höger. **Använd din arbetsmailadress!**
[Manual för lärare](#)

Elev: Se nedan

Alla elever i Stockholms kommunala skolor har också tillgång till sli.se. Det innebär att eleverna kan se eller lyssna på program strömmande via datorer, surfplattor eller i sina telefoner, förutsatt att skolan har ett avtal som inkluderar strömmande media. [Manual för elever](#)

Bli medlem

Din arbetsmailadress: anders.andersson@stockholm.se ✓ ok

Kommun: Stockholm ✓ ok

Skola: Askebyskolan ✓ ok

Förnamn: Anders ✓ ok

Efternamn: Andersson ✓ ok

Jag är: Lärare Elev ✓ ok

Gör mig till medlem

1. fnamn.enamn@elev.stockholm.se

2. När markören sätts i nästa fält så ska fälten bli gråa och lästa. Gå då vidare till nästa steg.

Om fälten inte blir gråa, kontrollera din e-postadress igen. Om det ändå inte fungerar så kontaktar du oss så hjälper vi dig!

Söka

Sök

I sökrutan kan du fritextsöka i utbudet. Du kan använda olika filter för att precisera din sökning.

Filter

Valda filter ser du i rutan längst upp. Du kan enkelt ta bort eller lägga till nya filter.

Kom ihåg att ta bort (klicka på krysset) valda filter för att göra en ny sökning.

Du har även möjlighet att spara ett filter. Då används den som en standardsökning nästa gång du söker. Du kan ändra standardsökningens innehåll eller ta bort den helt.

Boxar

Dina valda filter kan du spara som en box. En box skapar ett snabbval till innehåll och visas på startsidan. Boxen uppdateras automatiskt när det sker förändringar i utbudet. Du kan spara fler boxar med olika filter.

The screenshot shows the Stockholm library website interface. At the top, the search bar contains the word "ljus" and is circled in blue. Below the search bar is a navigation menu with options like "Play/Sök", "Samsök", "Community", "Läshörnan", and "Favoriter". The main content area displays search results for "Ljus". On the right side, there is a "Valda filter" (Selected filters) section, which is circled in orange. It shows filters for "Sökord: ljus" and "Leverantör: Ej Utbildningsradion". Below this is a "Sortering" (Sorting) dropdown menu set to "Relevans". There are also "Visa" (View) options for "Kommande" and "UR Samtiden". At the bottom of the results, there are three icons: a play button, a book icon, and a document icon, each with a label: "Spela filmen" (Play the film), "Boka filmen" (Book the film), and "Filmhandledning" (Film guide).

Samsök

Här kan du få sökträffar i SLI.se, NE, Wikipedia, Landguiden samt Mitt bibliotek (om du arbetar i en kommunal grundskola i Stockholms stad).

The screenshot shows the Stockholm library website interface with the search bar containing "strindberg". The "Samsök" (Cross-search) button in the navigation menu is circled in purple. Below the search bar, there are three search results panels. The first panel is titled "Play" and shows a result for "August" with a small image and text. The second panel is titled "NE NE" and shows results for "August Strindberg" and "Birgit Cullberg". The third panel is titled "Mitt Bibliotek (Stockholm)" and shows results for "1900-talet", "August Strindberg", and "August Strindberg".

Strömma media

Vi har ett stort utbud av strömmande filmer och radioprogram, vilket innebär att du kan se/höra dem direkt via datorn. Välj strömmande video/ljud som filter för att få fram de strömmande artiklarna. Tryck på "Se filmen" eller "Lyssna".

The screenshot shows the SLISE website interface. At the top left is the Stockholm City logo. A search bar is at the top right. Below the navigation bar, the movie title "Jag och mina två mammor" is displayed with a star icon. On the left, there is a metadata box with the following details: Målgrupp: Från 11 år, Id: DVD 2548, Längd: 75 minuter, Land: Belgien, Format: Strömmande video, DVD, Talat: Franska, Textat: Franska, Svenska, Produktionsår: 2012, Tillgänglig Från: 2013-10-25, and a green "Boka" button. Below this are sections for "Dokument och länkar" (with a link to "Filmhandledning"), "Ämnen (7)", and "Leverantör". The main content area features a large "Se filmen" button. A red arrow points to a "Spela filmen" label, and a green arrow points to a "Filmhandledning" label. At the bottom of the video player area, there are social media icons and a "Standard (Text:Svenska)" label.

På listen under uppspelningsfönstret kan du välja i vilken kvalitet du vill spela filmen. Till en del program finns också olika textningsalternativ. Har programmet flera avsnitt går det att välja här.

This screenshot shows the same movie page as above, but with a list of options overlaid on the video player. The list includes: "Standard (Text:Svenska)", "Standard (Text:Franska)", "Låg (Text:Svenska)", and "Låg (Text:Franska)". At the bottom of the player area, two options are circled in pink: "Standard (Text:Svenska)" and "Avsnitt". The "Standard (Text:Svenska)" option is selected, indicated by a dot to its left. The "Avsnitt" option has a right-pointing arrow next to it. The "Standard (Text:Svenska)" label at the bottom of the player area is also circled in pink.

Kommentarer

Du har möjlighet att ge kommentarer, t.ex. om hur du använt programmet i undervisningen. Den kommentar som du själv har skapat kan du också själv ta bort. Om du ser något olämplig som någon annan har skrivit så kan du klicka på knappen "Anmäl kommentar". Vi kommer då snarast att titta på detta och vidta lämplig åtgärd.

Du kan också betygsätta programmet genom att markera stjärnorna.

Gnomens guide till fysiken : Ljus ☆

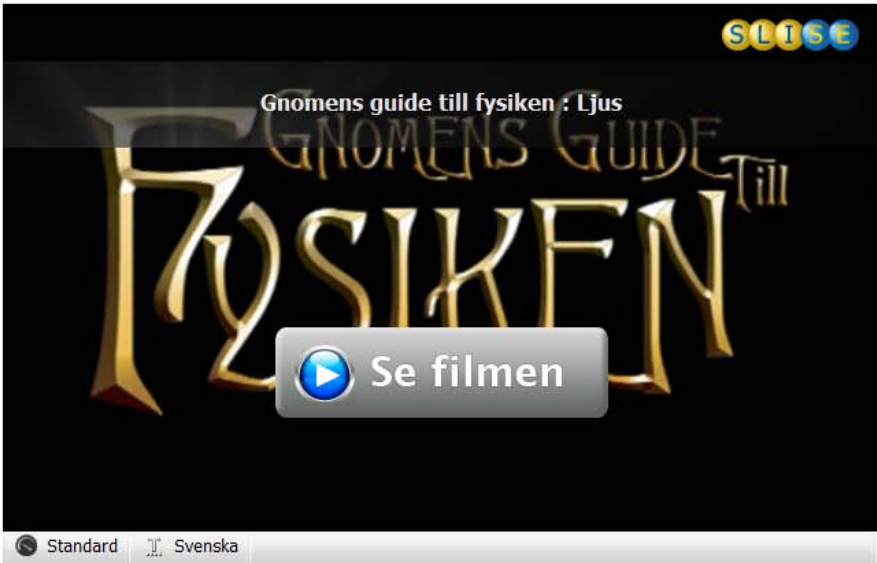
Målgrupp:	Från 10 år
Id:	U102227-02
Längd:	9 minuter
Land:	Sverige
Format:	Strömmande video, DVD
Talat:	Svenska
Texttat:	Svenska, Otextat
Produktionsår:	2011
Tillgänglig	
Från:	2011-11-15
Till:	2016-09-30

Ämnen (2)

KDB 2.0
Natur/teknik (NO)

SAB
Naturvetenskap / Fysik och kemi / Fysik / Optik

Leverantör



Standard Svenska

Information **Kommentarer (0)** **Dela / Skapa klipp**

Din kommentar:

Optiska illusioner förklaras på ett mycket bra sätt!

Betygsätt:

★★★★☆

Spara

Dela/Skapa klipp

Du kan enkelt skapa ett klipp i en film med en start och stopp-punkt. Klicka på "Förhandsgranska" om du vill se hur klippet blev.

En film eller ett klipp kan t.ex. delas på sociala medier, via e-post eller bäddas in ("</>") på en blogg eller lärplattform. Klippet kan också sparas i dina favoriter genom att klicka på favorit-stjärnan.

Information **Kommentarer (0)** **Dela / Skapa klipp** ☆


Start: 00:01:43 **Välj starttid** **Stopp:** 00:02:56 **Välj stopptid**

Ignorera åldersbegränsning på film (OBS! detta sker på DITT ansvar)

Länk till klipp:

http://sli.se/r/qBLR?t=1m43s&e=2m56s

Dela på... **Förhandsgranska**



Boka media och förlänga lånetiden

Du kan även boka film och radioprogram för leverans till din skola. Tryck på ”Boka”.

The screenshot shows the SLISE website interface. At the top left is the Stockholm City logo. A search bar is on the top right. Below the navigation bar, the page title is "God dag, chefsnopp!". On the left, there is a list of details: Målgrupp: Från 12 år, Id: DVD 2549, Längd: 87 minuter, Land: Tyskland, Format: Strömmande video, DVD, Talat: Tyska, Textat: Tyska, Svenska, Produktionsår: 2011, Tillgänglig, Från: 2013-10-25. A green "Boka" button is circled in pink. On the right, there is a movie poster and a description: "God dag, chefsnopp! Swedish Film AB, 2011, Från 12 år, 87 min, Film. DVD 2549. 17-åriga Eva har Tourettes syndrom. I bland kan hennes tics driva henne till vansinne, men oftast är Eva ganska glad. I familjen blir hon accepterad som den hon är. Men när pappan blir arbetslös blir balansen rubbad. Tillsammans med sin excentriska farmor och farbror Bernie lanserar Eva allt mer ka". A "Boka filmen" button is also circled in pink.

Under menyn ”Bokningar” anger du vilket utförande du vill ha programmet i och till vilken dag du önskar leverans. Tryck på sedan på ”Skicka”. Observera att det måste finnas en grön bock bredvid alla rader i orderblocket för att det ska gå att skicka en beställning. Program som inte ska beställas måste tas bort med det röda krysset till höger om datumet.

The screenshot shows the SLISE website interface for the booking process. At the top left is the Stockholm City logo. A search bar is on the top right. Below the navigation bar, the page title is "Bokningar". The main content area shows a list of items. The first item is "15 september tisdag v.38" with a green checkmark and a circled "Min kalender" button. The second item is "Vi lär oss om: Daggmasken (DVD 2846)" with a green checkmark, a "DVD" dropdown menu, and a date selector set to "16:e September". The third item is "Carnage (DVD 2850)" with a blue information icon, a "Välj utförande" dropdown menu, and a red "X" icon. Below the items is a text input field for "Meddelande till bokningspersonalen..." and a "Skicka" button. At the bottom, there is an "Information" section with text: "Gör din beställning några vardagar i förväg så att vi hinner leverera till önskat datum...". A date picker calendar is open, showing "September, 2015" with the 16th highlighted.

I fliken ”Min kalender” kan du bl.a. se dina tidigare- pågående- och kommande lån. Om förlängning av lånetid önskas, klicka på en bokning så föreslås automatisk en låneperiod som är möjlig att förlänga med.

Favoriter

Om det är en film som du gillar eller vill använda dig av fler gånger kan du trycka på stjärnan. Den blir då gul och markerad som en favorit. Alla favoriter samlas under respektive tjänsts namn t.ex. "Play" och "Läshörnan" under menyvalet "Favoriter". Här har du möjlighet att administrera dina favoriter samt skapa mappar med temainnehåll som underlättar vid undervisning.

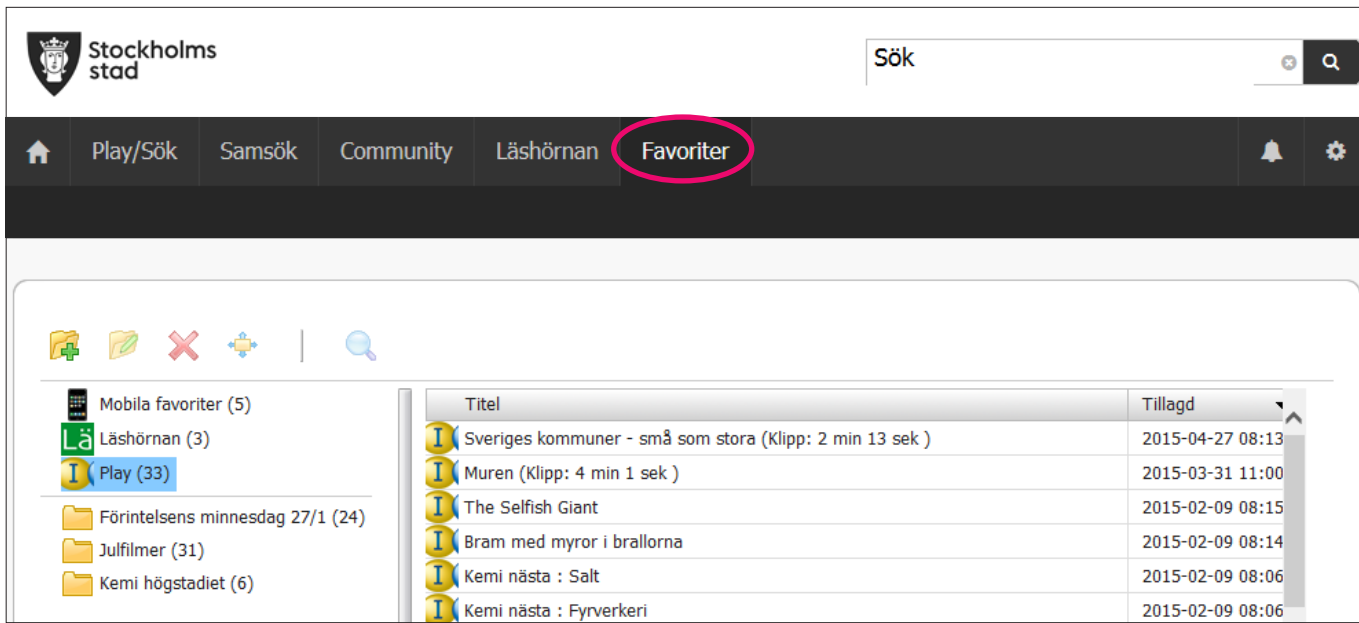


Sveriges kommuner - små som stora 

MNM Musik och Mediaproduktion, 2015, Från 13 år, 12 min, Film. DVD 2798

De människor som är folkbokförda inom ett visst geografiskt område skapar tillsammans en kommun. Och vi är alla bosatta i någon av Sveriges 290 kommuner. Den kan vara stor eller liten, men de flesta arbetar på ungefär samma sätt. Hur går små kommuner för att klara sin ekonomi, kommer pengarna att r

Visa
Kommande
Målgrupp



Stockholms stad

Sök

Play/Sök Samsök Community Läshörnan **Favoriter**

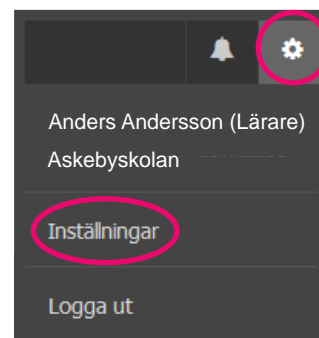
Mobila favoriter (5)

- Läshörnan (3)
- Play (33)
- Förintelsens minnesdag 27/1 (24)
- Julfilmer (31)
- Kemi högstadiet (6)

Titel	Tillagd
Sveriges kommuner - små som stora (Klipp: 2 min 13 sek)	2015-04-27 08:13
Muren (Klipp: 4 min 1 sek)	2015-03-31 11:00
The Selfish Giant	2015-02-09 08:15
Bram med myror i brallorna	2015-02-09 08:14
Kemi nästa : Salt	2015-02-09 08:06
Kemi nästa : Fyrverkeri	2015-02-09 08:06

Inställningar

Under kugghjulet administrerar du ditt konto. Här finns "Inställningar" där du kan ändra e-postadress, lösenord etc. Du kan också redigera dina boxar och samsöktinställningar.



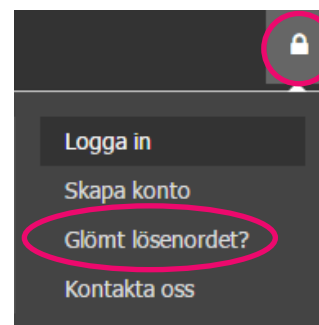
Anders Andersson (Lärare)
Askebyskolan

Inställningar

Logga ut

Glömt lösenordet?

Klicka på hänglåset och sedan "Glömt lösenordet?". Fyll i den e-postadress du använde när du skapade ditt konto. Ett meddelande skickas till din e-postadress med en länk. Klicka på länken för att ange ett lösenord.



Logga in

Skapa konto

Glömt lösenordet?

Kontakta oss

App

Nu har du möjlighet att se strömmande filmer i mobila enheter. Ladda ner appen SLI.se Play från AppStore eller Google Play. Logga in med dina vanliga uppgifter.



Kontakta oss

Om du har några frågor så når du oss på mediebokning@stockholm.se eller 508 33 481.

sli.se/medioteket